

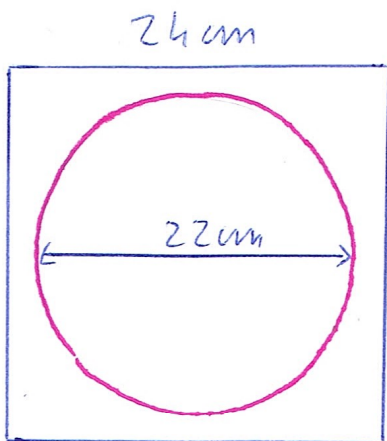
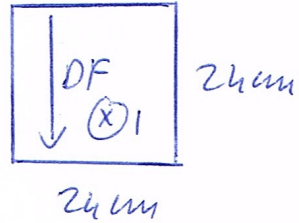
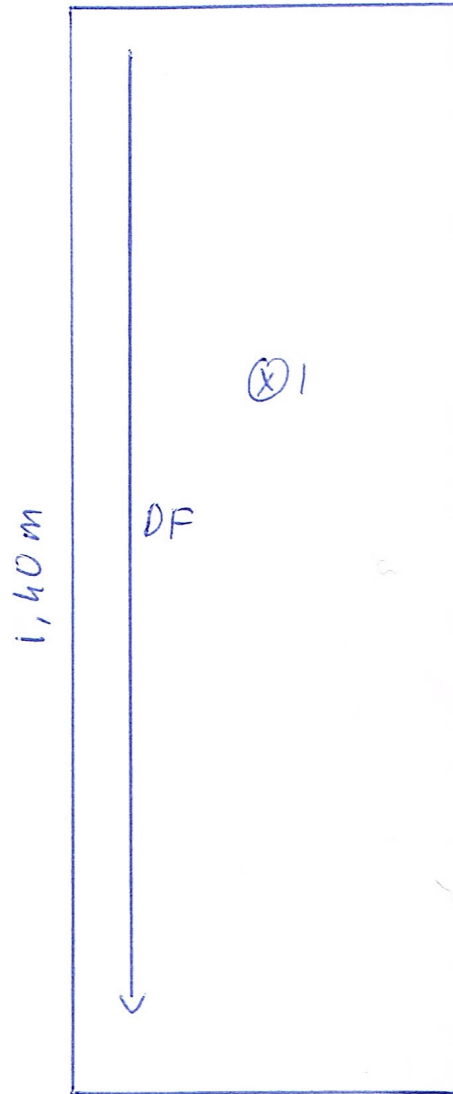
Tee-shirt pour vous

la coupe:

mesurer le tour de poitrine.

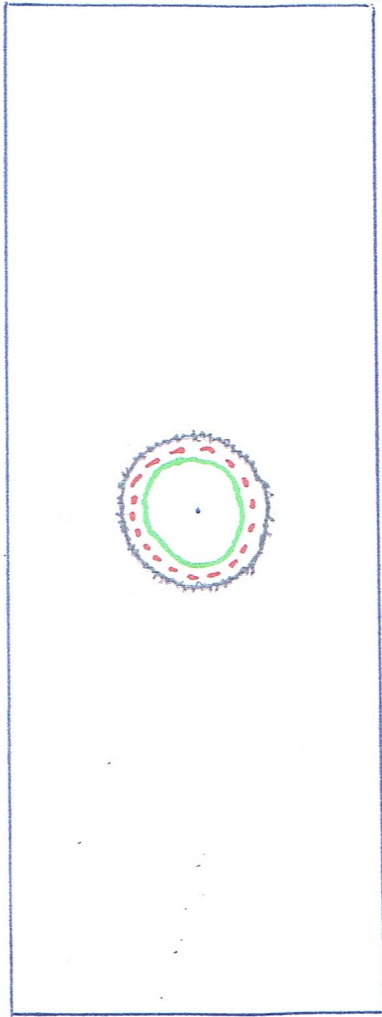
Tailler un morceau de Jersey de $1,40\text{m} \otimes \frac{1}{2}$ tour de poitrine $\oplus 5\text{cm}$.

* un carré de jersey de $24\text{cm} \otimes 24\text{cm}$.

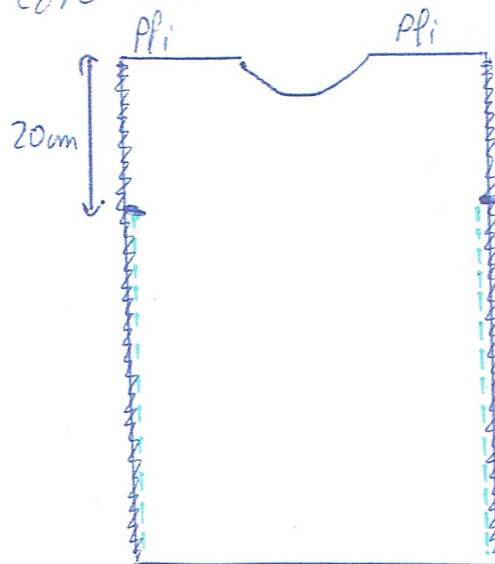


- réaliser une encolure à l'aide d'un carton. découper un cercle de 22cm de diamètre dans le carton, déposer le carton sur le petit carré de tissu au milieu. tracer le ~~tour~~ puis
- couper le cercle de tissu

- surfer tout le tour du cercle de tissu.
- placer le cercle de tissu au centre du rectangle, endroit contre endroit et piquer à 2 cm du bord ----



- puis couper l'intérieur du cercle, les 2 tissus à 1 cm de la couture —
- cranter l'intérieur du cercle à 2 mm de la couture.
- retourner et surpiquer.
- surpiquer tout le tour du rectangle.
- Plier l'ouvrage en deux dans le sens de la hauteur endroit contre endroit.
- Piquer à 1 cm du bord les 2 cotés sauf sur 20 cm de chaque côté en haut ----



- Puis faire un ourlet en rentrant emmanchure de 1 cm (à 8 mm de bord) et le bas rentré de 2 cm (ourlet à 1,5 cm du bord)