

## volant bordé de point mousse

- monter le double du nombre de mailles désirées pour l'ouvrage. (photo 1)

→ Rang 1 à 3 : tricoter les mailles à l'endroit (point mousse)


(point Jersey) { → Rang 4, 6, 8 et 10 : (endroit du travail), tricoter les mailles à l'endroit  
(photo 2) { → Rang 5, 7, 9 et 11 : tricoter les mailles à l'endroit

→ Rang 12 : tricoter 2 mailles ensemble à l'endroit jusqu'à la fin du rang. (photo 3) (photo 4) (photo 5) (end) env.

- puis continuer avec le point de votre ouvrage. (photo 6 et 7)

cette base évite, si l'ouvrage est en jersey, que l'ouvrage se "roule" en bas!


### Photo 1



**Photo2**




**Photo 3**



**Photo 4**



**Photo5**



**Photo 6**



**Photo 7**

